




Faltherz


zum Mutter- oder Vatertag




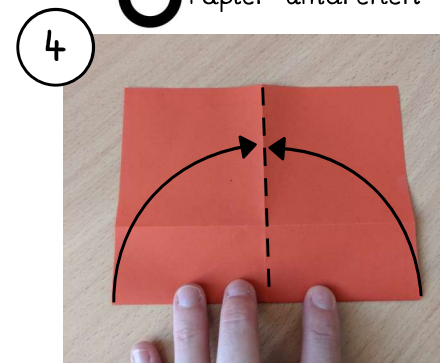

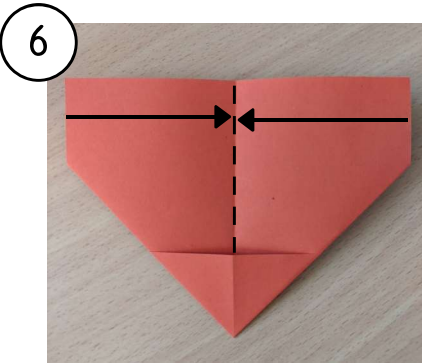







Du benötigst:

- ein quadratisches Papier



 Papier umdrehen





Zuletzt steckst du das aufliegende Papier der Rückseite in die darunter liegende Lasche.

Dein Herz kannst du nun beliebig ausgestalten:



- mit einer kleinen Botschaft:
schreibe deine Nachricht auf ein kleines Stück Papier und schiebe sie in den Schlitz auf der Vorderseite des Herzes.
oder
- als Karte:
klebe dein Herz/deine Herzen auf eine gefaltete Karte.